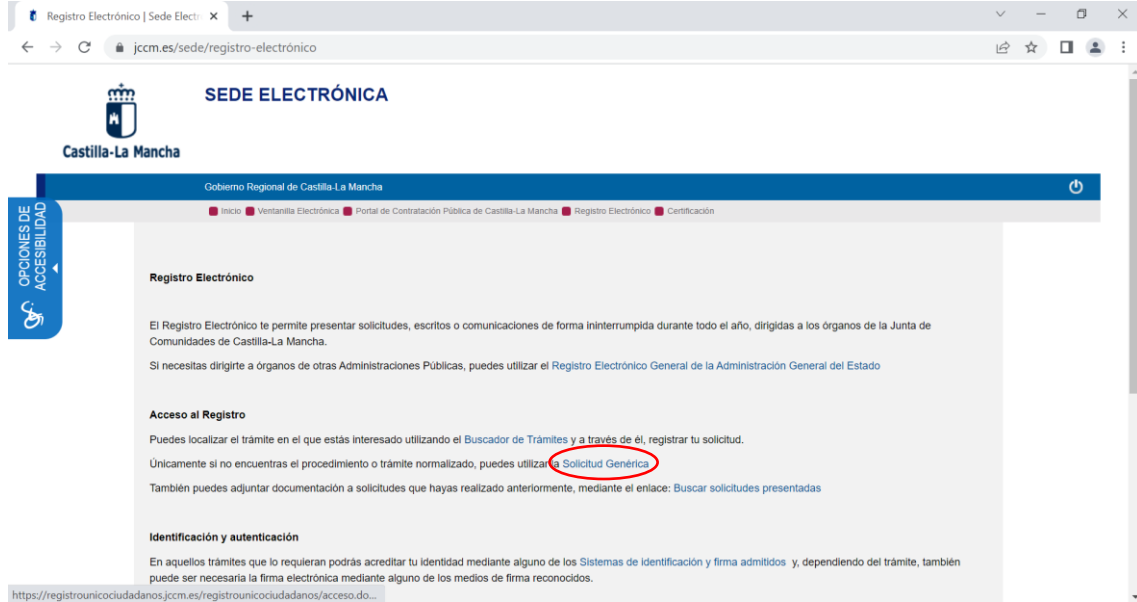


CÓMO HACER LA MATRÍCULA TELEMÁTICAMENTE

- Entramos en la web del Registro Electrónico de Castilla-La Mancha a través del siguiente enlace <https://www.jccm.es/sede/registro-electronico>

- Hacemos clic en [Solicitud Genérica](#)



- Pulsamos en [Presentar Solicitud](#) seleccionando el método con el que queremos identificarnos:



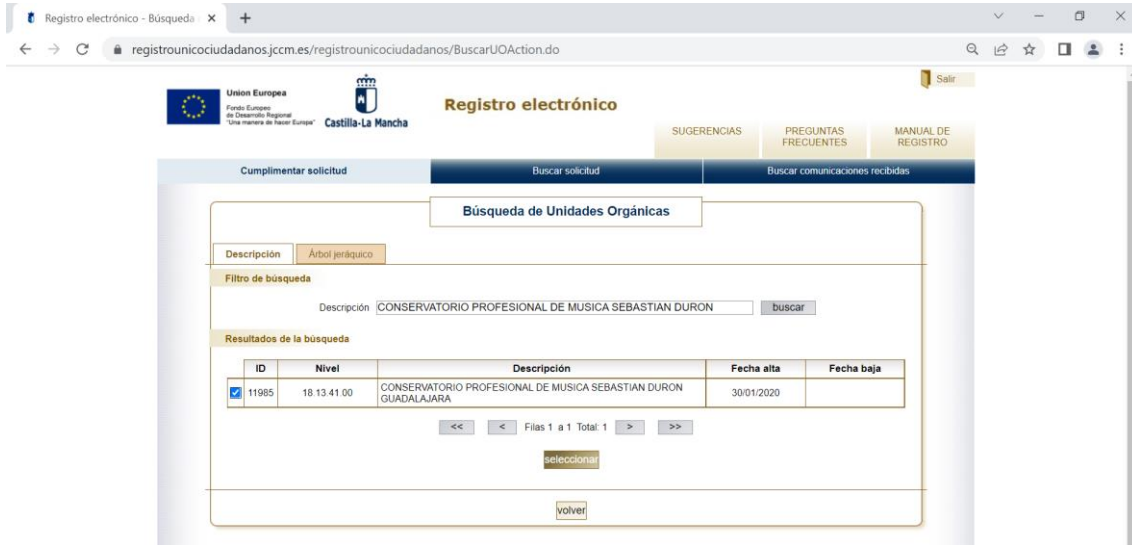
- Ya dentro de la solicitud nuestros datos personales aparecerán completados por defecto, más abajo debemos rellenar el [Expone / Solicita](#), en el que podemos poner una descripción de lo que estamos haciendo, por ej. “MATRICULACIÓN JOSÉ PÉREZ GONZÁLEZ 2º ELEMENTAL VIOLÍN CURSO 22/23”.
- Debajo tendremos que completar el [Destinatario](#), para ello pulsamos Buscar y escribimos “CONSERVATORIO PROFESIONAL DE MUSICA SEBASTIAN DURON” (debe ir sin acentos) y nuevamente pulsamos Buscar.

Destinatario

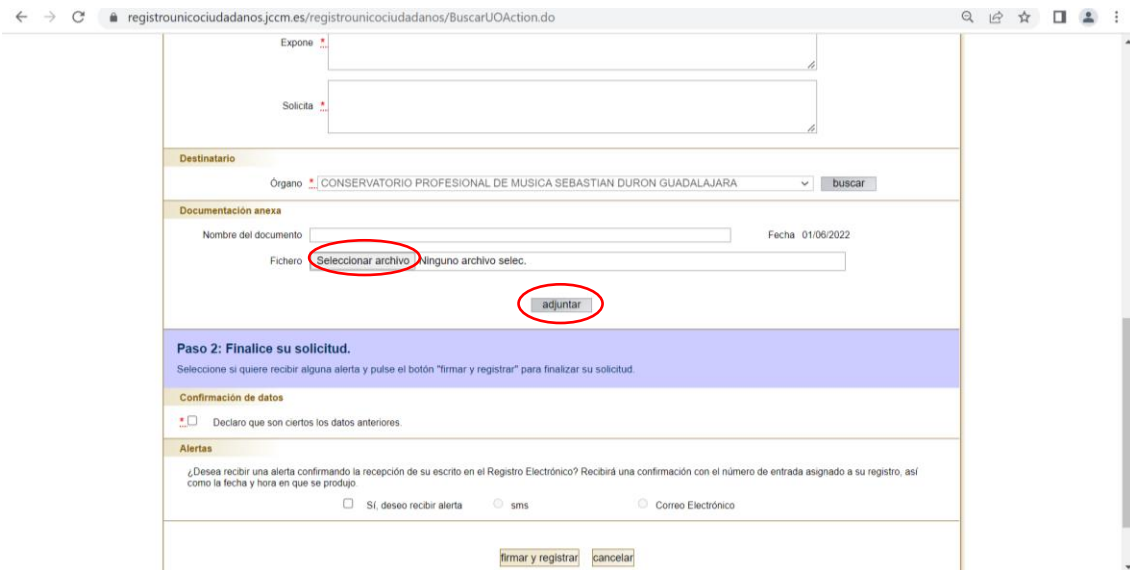
Órgano



- Una vez lo encuentre pulsamos **Seleccionar**.



- Seguidamente, en **Documentación anexa**, tenemos que adjuntar en todos los casos la SOLICITUD DE MATRÍCULA y el PAGO DEL 046. En otros casos, también será necesario adjuntar el DNI, Tarjeta de Familia Numerosa, Certificado o volante de Empadronamiento o cualquier otro documento para acreditar la bonificación o exención del pago de las tasas. La documentación necesaria viene especificada en la Solicitud de Matrícula que corresponda.



- Por último, marcamos preferiblemente la casilla para recibir un justificante por email o sms con el N° de entrada del registro que estamos haciendo y pulsamos en **Firmar y registrar**.